

AOL Nettleser Sikkerhetsinnstillinger

Oversikt

Informasjonen nedenfor skal kunne løse alle sikkerhetsproblemer som kan oppstå ved bet365s hjemmeside når du bruker AOL nettleser, versjon 9 eller senere.

'Sikkerhets Innstillinger' er en generell betegnelse for hva din nettleser vil tillate internet sider å gjøre. Disse er på plass for å hindre at suspekter internettsider gjør endringer på din PC uten at du er klar over det.

De fleste store nettsider inkludert bet365.com følger standard innstillingene for din nettleser. Men dersom dine sikkerhetsinnstillinger er satt høyere enn standard innstillingene, kan det hindre at noen internettsider ikke vises riktig, eller hindre dem fra å vises i det hele tatt.

Om du fortsatt har problemer etter at du har fulgt henvisningene under, eller ønsker hjelp fra kundeservice til å utføre disse endringene, vennligst gå til www.bet365.com og klikk på knappen 'Kontakt oss'.

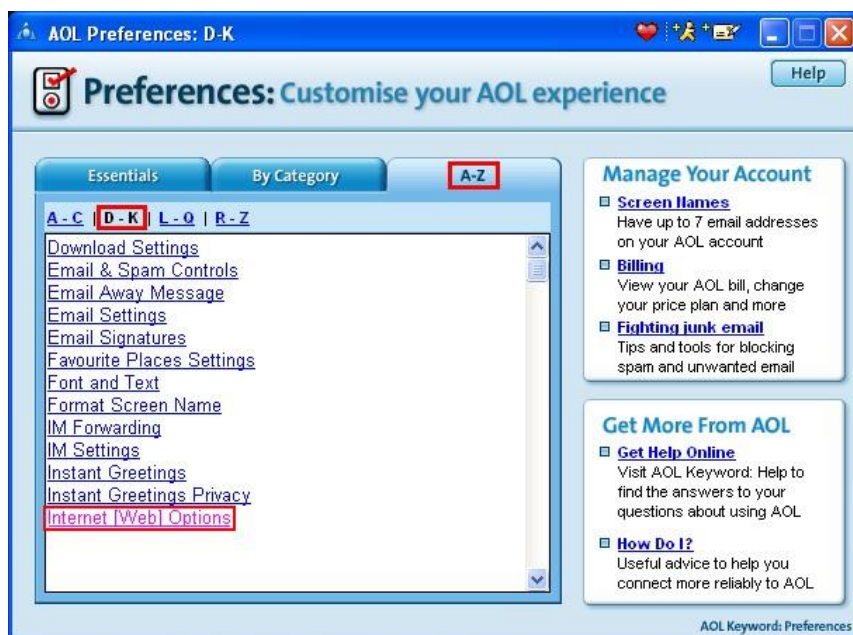
Alternativt kan du sende en e-post til support-nor@customerservices365.com eller ringe oss på +44 1782 684 658.

Hvordan få tilgang til AOL Sikkerhets innstillinger

1a) Åpne AOL og når AOL vinduet vises, velg 'Settings' ikonet.



1b) Dette vil åpne AOL internett innstillinger; velg 'A-Z' knappen og klikk på 'Internet [Web] Options'.

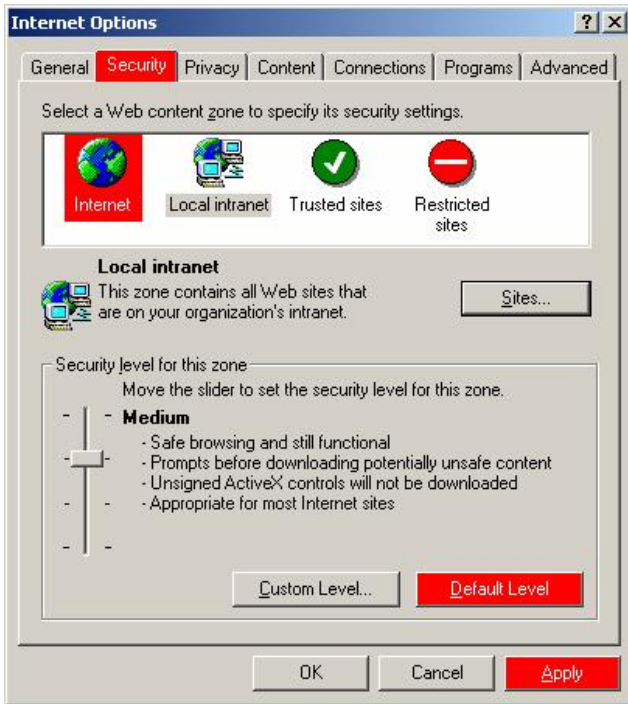


1c) Dette vil åpne 'Internet Options' kontrollpanelet.

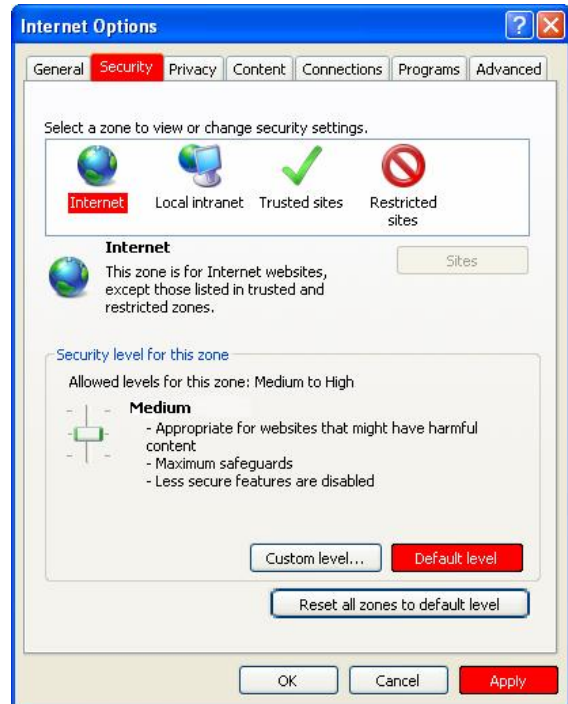
2a) Velg 'Sikkerhet'-knappen og klikk deretter på 'Internett' globe-ikonet.

2b) Klikk på knappen 'Default Level' og deretter 'Apply'.

Internet Explorer 6



Internet Explorer 7



3) Lukk ned alle åpne nettleservinduer, og åpne et nytt gå til www.bet365.com og logg deg inn på din konto. Du skal nå kunne bruke våre sider uten problemer.

- Dersom du stadig har problemer, vennligst ta kontakt med kundeservice for assistanse. På den første siden i dette dokumentet kan du se lese mer om hvordan du kan kontakte oss.