

Opera Sikkerhetsinnstillinger

Oversikt

Informasjonen nedenfor skal kunne løse de sikkerhetsproblemene som kan oppstå ved bet365s hjemmeside når du benytter Opera nettleser, versjon 9 eller nyere.

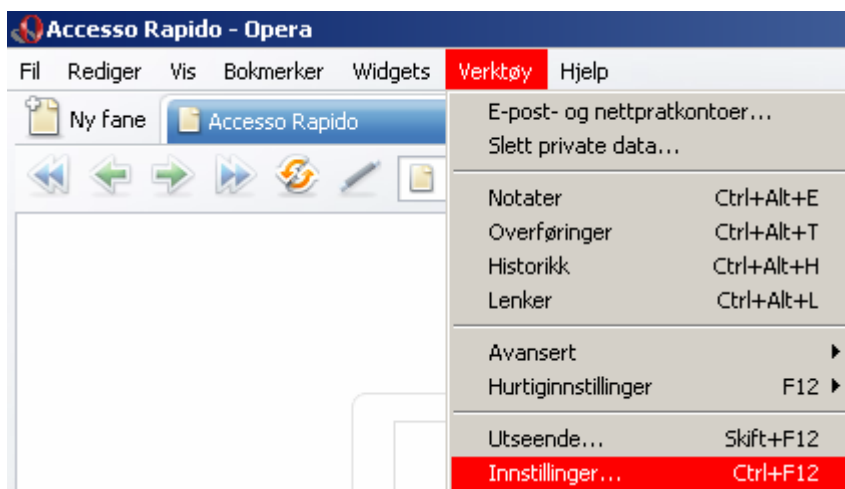
'Sikkerhets Innstillinger' er en generell betegnelse for hva din nettleser vil tillate internettsider å gjøre. Disse er på plass for å hindre at suspekke internettsider gjør endringer på din PC uten at du er klar over det.

De fleste store nettsider, inkludert bet365.com følger standard innstillingene for din nettleser. Men hvis dine sikkerhetsinnstillinger er satt høyere enn standard innstillingene, kan det hindre enkelteinternettsider å vises riktig, eller hindre at de vises i det hele tatt.

Dersom du stadig har problemer etter at du har fulgt henvisningene under, eller ønsker hjelp av kundeservice til å utføre disse endringene, vennligst gå til www.bet365.com og klikk på 'Kontakt oss' for å se hvordan du kan kontakte oss.

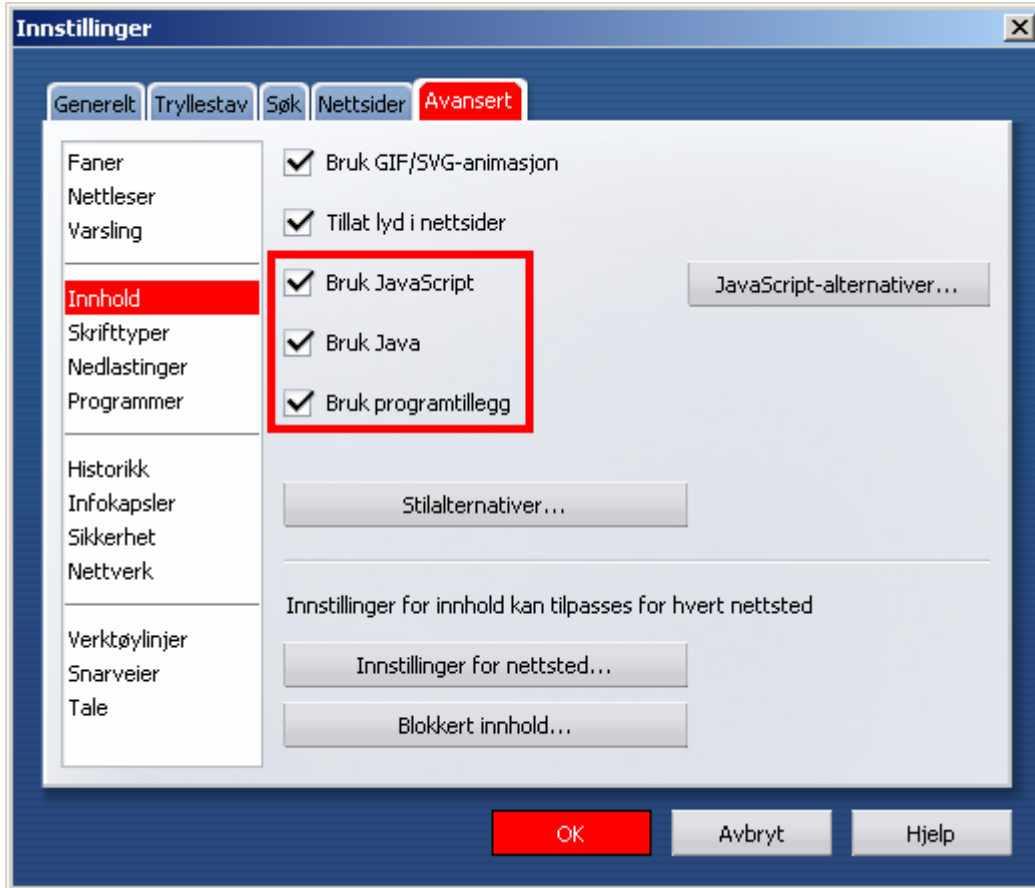
Alternativt kan du sende en e-post til support-nor@customerservices365.com eller ringe oss på +44 1782 684 658.

- 1) Åpne Opera nettleser.
- 2) Klikk på 'Verktøy' øverst, så velger du 'Innstillinger...':

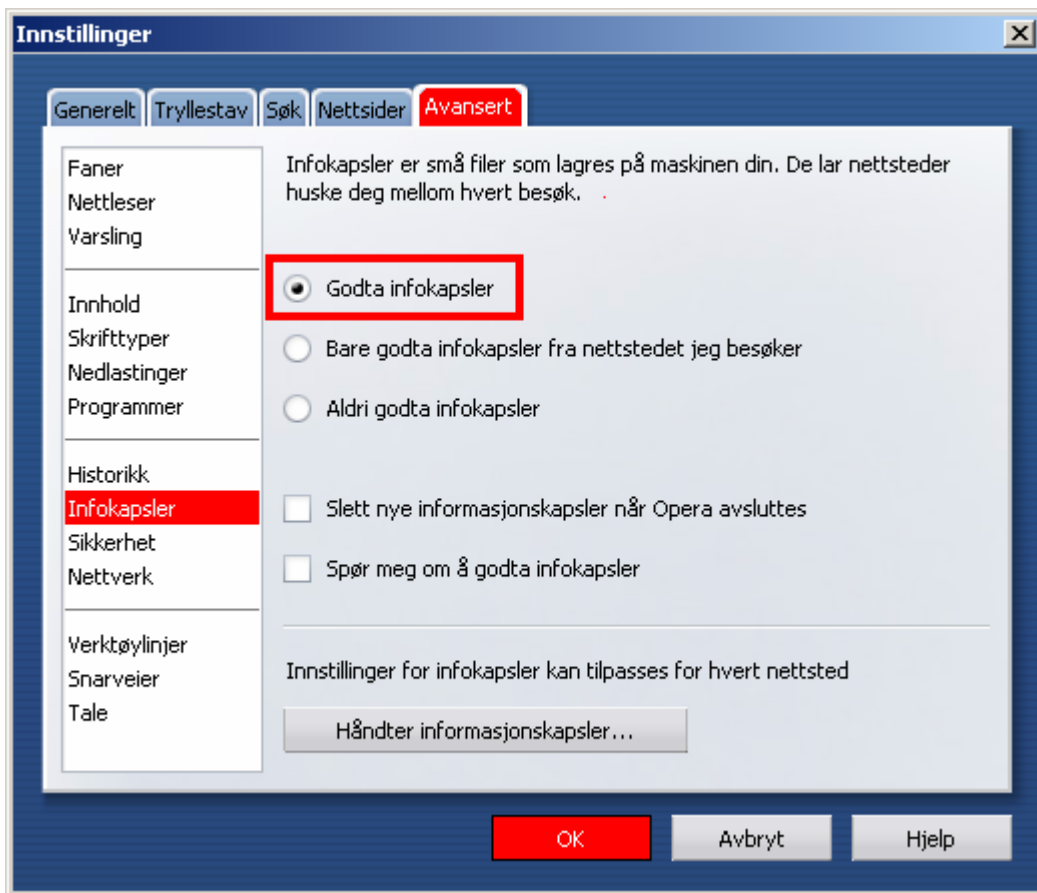


3) Velg 'Avansert' knappen, deretter 'Innhold' valget fra menyen på venstre side og pass på at følgende valg er haket av:

- 'Bruk Javascript'
- 'Bruk Java'
- 'Bruk programtillegg'



4) Velg deretter 'Infokapsler'. Forsikre deg om at 'Godta infokapsler' er valt og klikk deretter 'OK'



- Dersom du fortsatt har problemer, vennligst ta kontakt med kundeservice for assistanse. På dokumentets første side kan du lese mer om hvordan du kan kontakte oss.