

Apple - megjelenítési problémák megoldása

Áttekintés

A lenti információk segítenek megoldani a weboldalunkkal kapcsolatos megjelenítési problémákat az Apple OSX használata során.

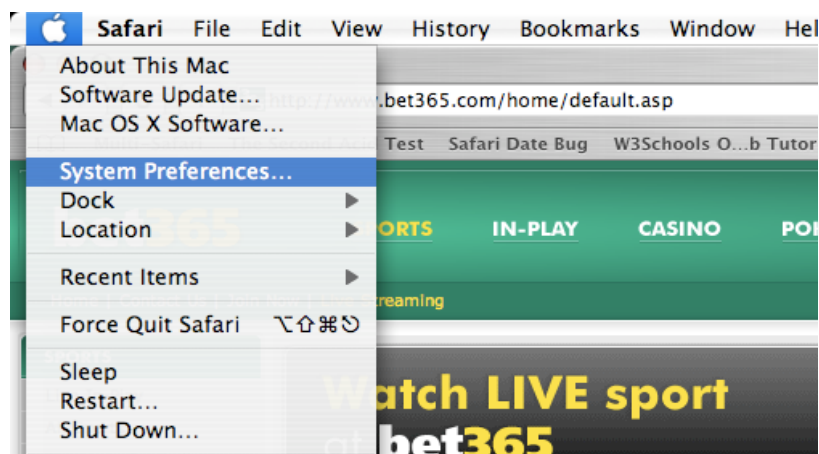
A weboldal 1024 x 768 optimális képernyőfelbontásra lett tervezve, így a weboldal hibátlan megjelenítéséhez ez a felbontás ajánlott. Ha a képernyő felbontása alacsonyabb az adottnál, például 800 x 600, a weboldal egyes részei nem biztos, hogy megfelelő formában fognak megjelenni.

Amennyiben a lenti lépések elvégzését követően sem oldódtak meg a problémái vagy szeretné, ha egy kollégánk segítene Önnek, kérjük használja az elérhetőségeinket, amelyeket a Kapcsolat gombra kattintva érhet el.

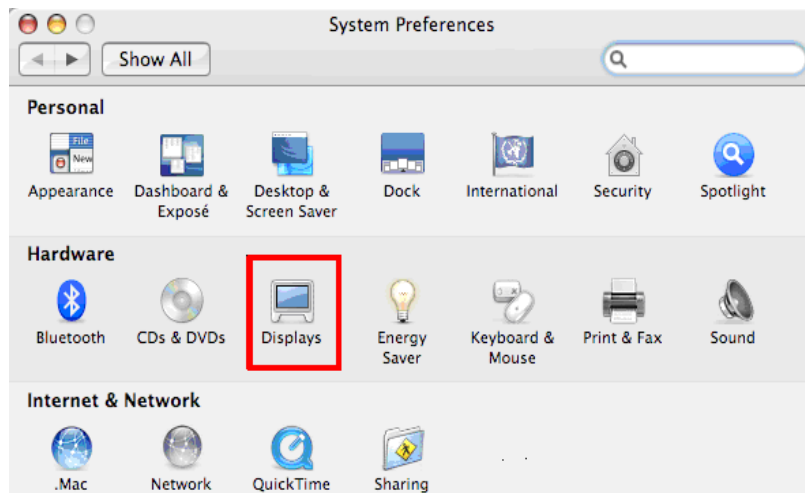
Emellett írhat nekünk a support-hun@customerservices365.com e-mail címre vagy hívhat bennünket a 00800 12 365 365 telefonszámon.

Az Apple OSX képernyőfelbontásának megváltoztatása

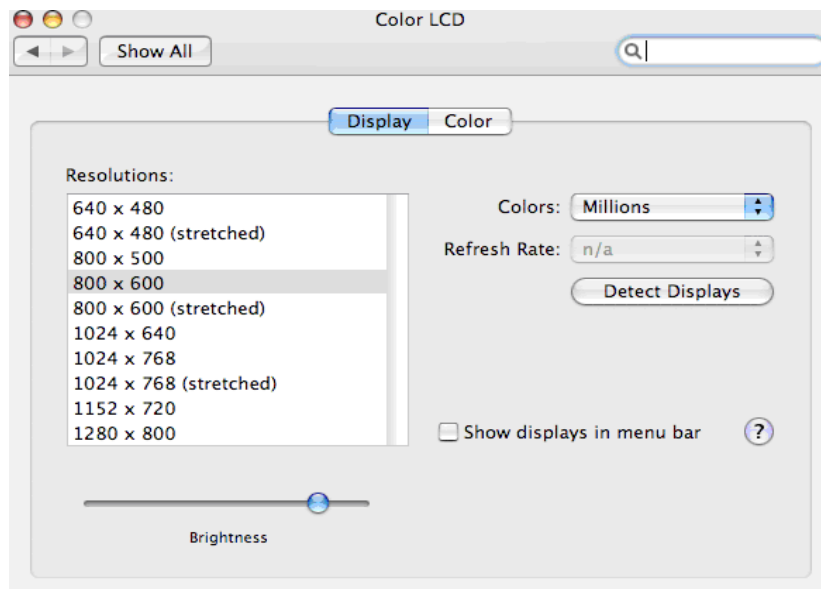
1) Kattintson az Apple ikonra és válassza ki a System Preferences menüpontot, ahogy az alábbi ábrán látható:



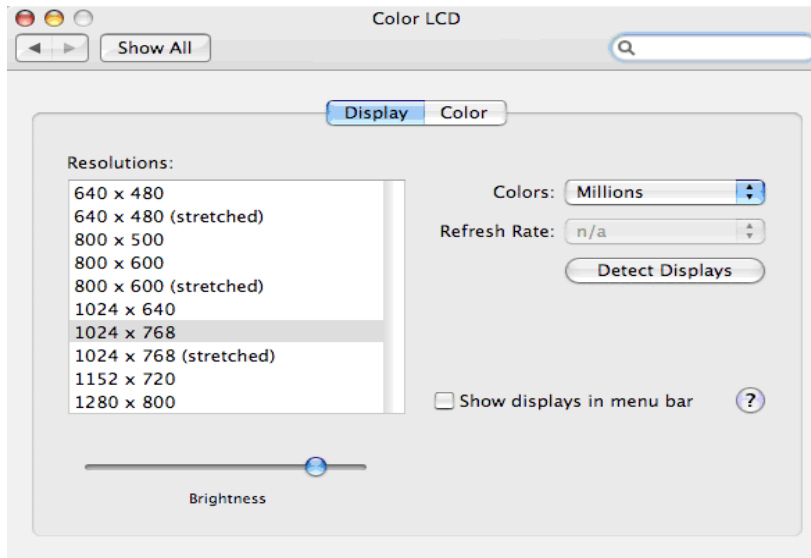
2) Megjelenik a System Preferences ablak, válassza ki a Hardware ikont:



3) Megjelenik a Colour LCD ablak, amely a jelenlegi képernyőfelbontás beállításokat jelzi, ahogy az az alábbi ábrán is látható:



4) A képernyőfelbontást állítsa át 1024 x 768 -ra. Az értékek kiválasztásával automatikusan elmenti az új beállításokat:



- Amennyiben továbbra is problémája lenne, kérjük lépjen kapcsolatba ügyfélszolgálatunkkal. Elérhetőségeinket megtalálja a dokumentum 1. oldalán.