

Windows XP - megjelenítési problémák megoldása

Áttekintés

A lenti információk segítenek megoldani a weboldalunkkal kapcsolatos megjelenítési problémákat a Windows XP használata során.

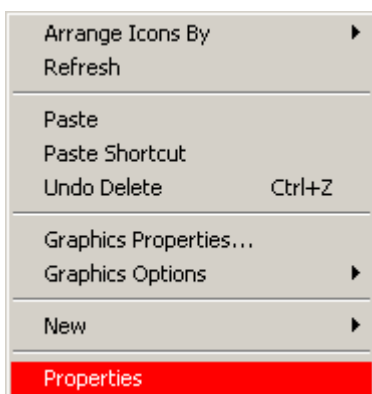
A weboldal 1024 x 768 optimális képernyőfelbontásra lett tervezve, így a weboldal hibátlan megjelenítéséhez ez a felbontás ajánlott. Ha a képernyő felbontása alacsonyabb az adottnál, például 800 x 600, a weboldal egyes részei nem biztos, hogy megfelelő formában fognak megjelenni.

Amennyiben a lenti lépések elvégzését követően sem oldódtak meg a problémái vagy szeretné, ha egy kollégánk segítene Önnek, kérjük használja az elérhetőségeinket, amelyeket a Kapcsolat gombra kattintva érhet el.

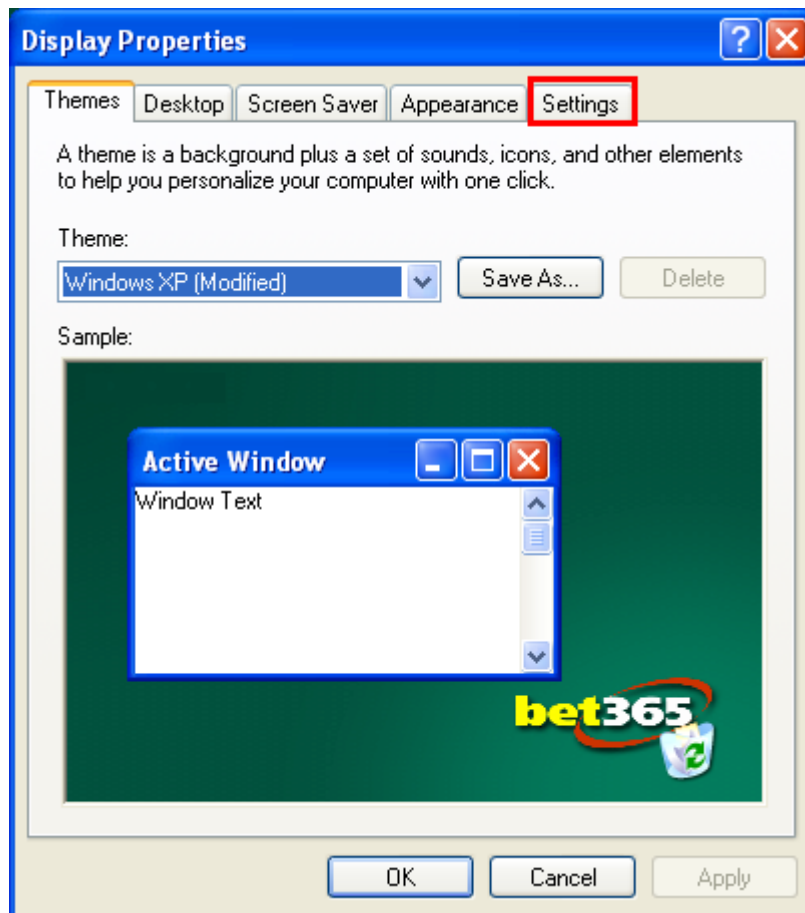
Emellett írhat nekünk a support-hun@customerservices365.com e-mail címre vagy hívhat bennünket a 00800 12 365 365 telefonszámon.

A Windows XP képernyőfelbontásának megváltoztatása

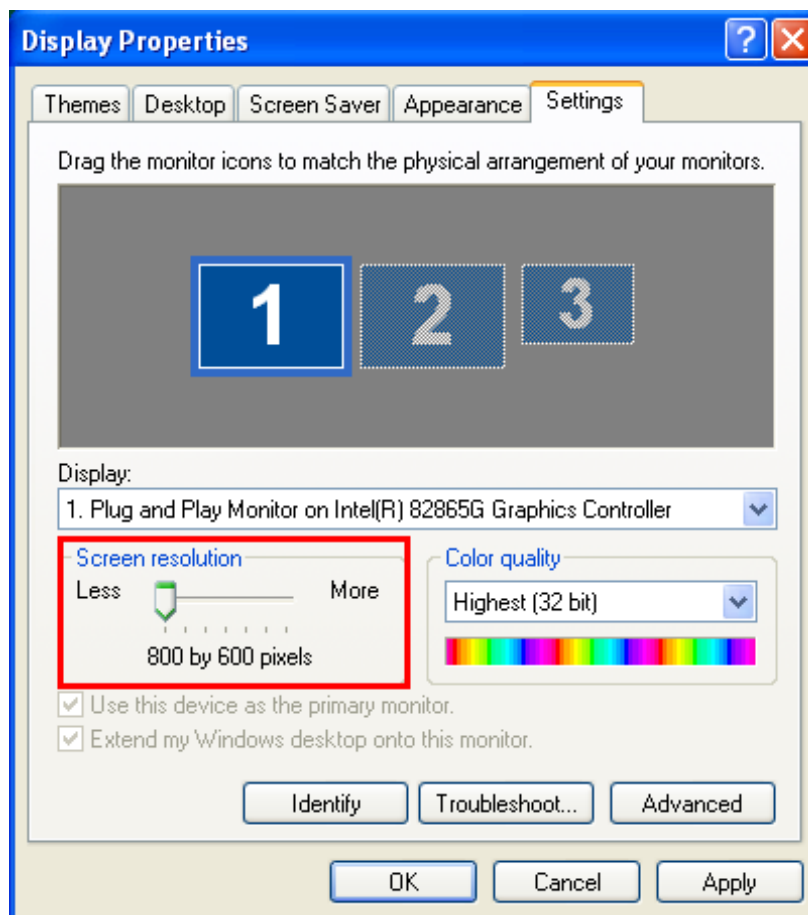
- 1) Jobb klikk az asztalra, majd a Properties menüpontra.



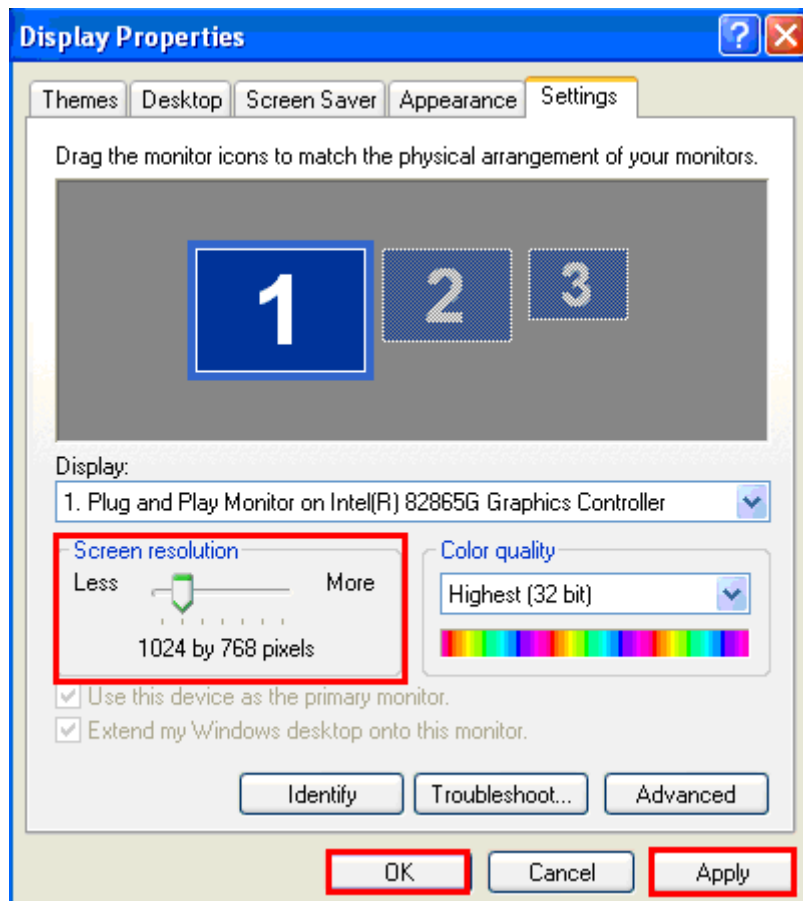
- 2) Megjelenik a Display Properties ablak, kattintson a Settings fülre:



3) Az alábbi ablak jelenik meg, amelyen láthatóak a képernyőfelbontás jelenlegi beállításai:



- 4) A csúszka segítségével állítsa be a képernyőfelbontás minimális értékét 1024 x 768 -ra. Kattintson először a Apply gombra, majd az OK-ra.



- Az Apply gomb megnyomását követően előfordulhat, hogy egy üzenet jelenik meg, amely az új beállítások megerősítését kéri. Elfogadáshoz kattintson a Yes gombra.
- Amennyiben továbbra is problémája lenne, kérjük lépjen kapcsolatba ügyfélszolgálatunkkal. Elérhetőségeinket megtalálja a dokumentum 1. oldalán.