

## AOL 浏览器 – 删除 Cookies

---

### 概要

如果您使用的是 AOL 浏览器 9 或者以上版本，以下信息将帮助您解决登录 bet 365 网站时遇到的任何问题。

Cookies 是记录您所浏览的网站以方便您下次访问的小文件。他们可帮助我们识别登录的客户；记录相关信息比如惯用语言和赔率格式，甚至在您未登录时也能识别您的惯用语言和赔率格式。在某些情况下，访问网站的问题可通过删除 cookies 解决。

如果您在完成以下操作以后 仍然存在技术问题；或者您希望我们的专业客服人员协助您进一步解决问题，请登录我们的网址 bet 365 网站，然后点击‘联系我们’按钮获得联系我们的相关信息。

或者，您可以电邮至 [support-sc@customerservices365.com](mailto:support-sc@customerservices365.com) 或致电 +44 1 782 6 84 65 7

---

### 进入删除 Cookies 功能

1) 打开您的浏览器，选择 ‘设置’ 图标。



2) 一旦您的选择 ‘设置’ 图标，AOL 首选项窗口会呈现在您眼前。从该页面选择 ‘A-Z’ 标签，然后点击 ‘网络选项’。

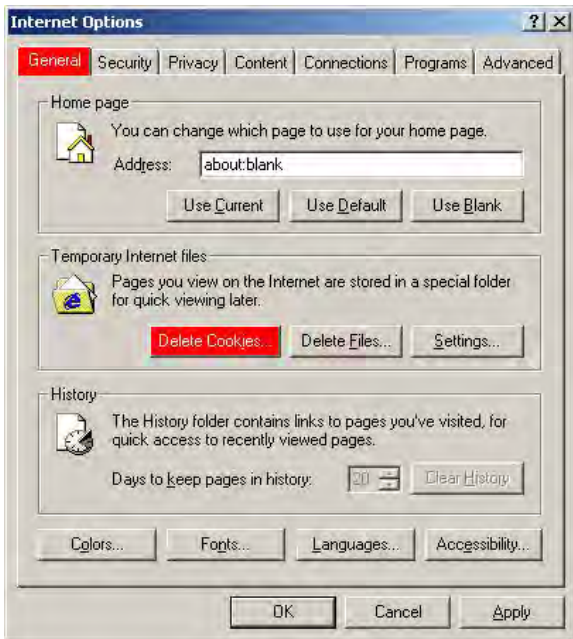


3) 这将打开 ‘网络选项’ 控制面板

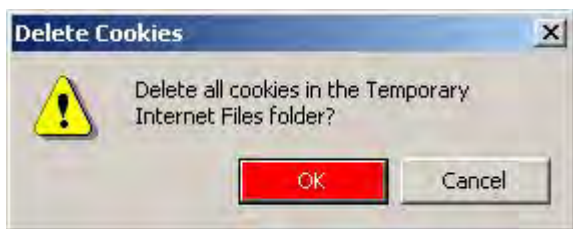
#### 4) 删除 bet365 Cookies

Internet Explorer 6

在‘常规’目录下有个‘临时文件夹’选项  
点击‘删除 Cookies 文件’，



此时有信息出来要求你确认是否要删除 cookies,  
点‘OK’确定



Internet Explorer 7

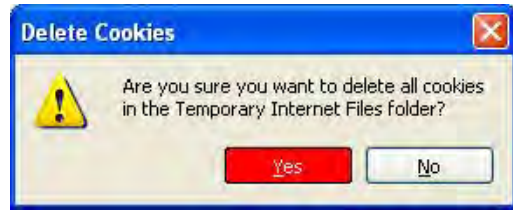
在‘常规’目录下有个‘Delete 删除文件夹’选项  
点击‘Browsing History’浏览历史’，选择  
‘...’



- 选择‘删除 cookies...’选项.



此时有信息出来要求你确认是否要删除 cookies,  
点‘Yes’确定



5) 在 ‘ Internet Options 选项’ 窗口点击‘ OK’ .

Internet Explorer 6



Internet Explorer 7



6) 现在请关闭所有正在使用的窗口，然后重新打开一个新的窗口，在地址栏输入bet365网站并登录到您的账户。

- 如果您的问题仍然存在，请与我们的客户服务部联系以获得帮助。联系我们的信息请参考此文件的第一页。