

Opera 浏览器 - 删除 Cookies

概述

以下信息将帮助解决使用 Opera 浏览器 (9 或以上版本) 登陆 bet365 网站时遇到的问题。

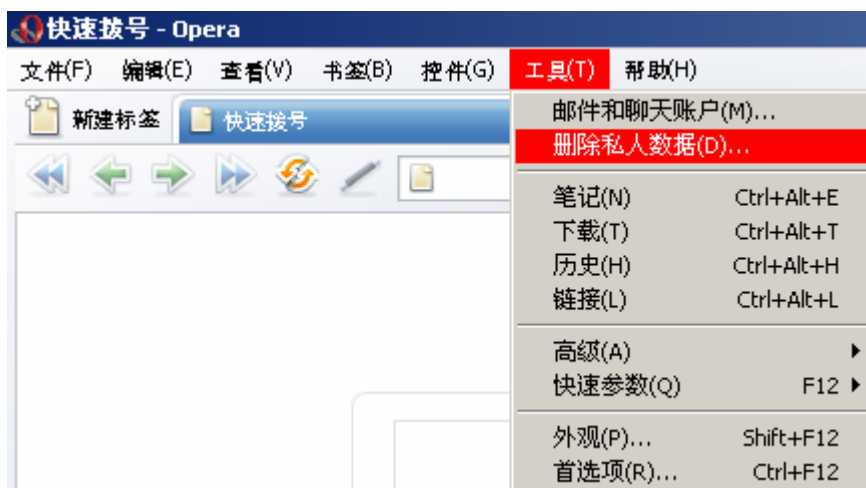
Cookies 是一小段存储在您的电脑硬盘上的文本, 在下一次进入该网站的时候保留用户信息。当您下次登陆我们网站时, Cookies 将帮我们识别您的身份。那么即使您不登陆您的帐户, 您的选择的语言和赔率模式等设置都会被保留。在一些情况下, 删除原有的 Cookies 可以解决登陆网站时的问题。

如果您在完成以下步骤后仍未解决问题, 或者希望我们客服人员协助您改变这些设置, 请您登陆我们 bet365 网站选择"联系我们", 以查看与我们联系的信息。

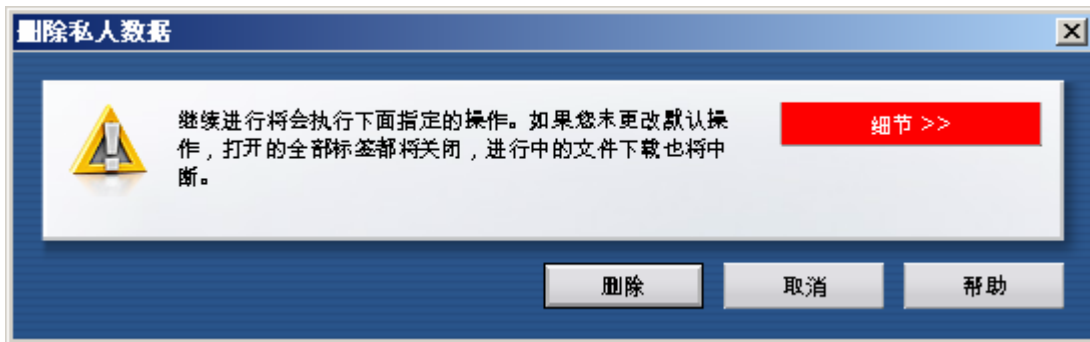
或者, 您可以电邮至support-sch@customerservices365.com或致电+44 1782 684 657。

删除 Cookies 设置

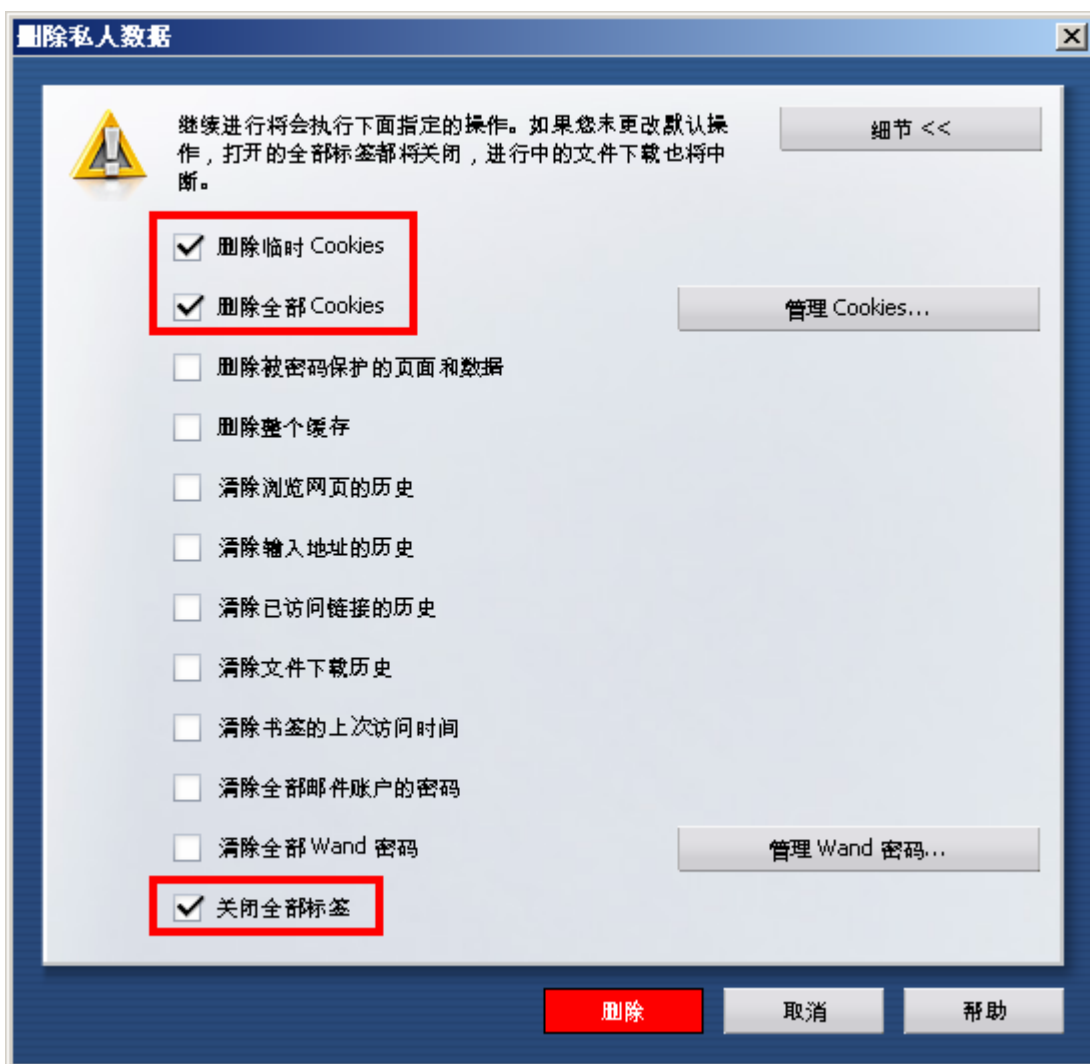
1a) 打开您的浏览器, 在菜单里选择'工具', 然后选择'删除私人数据...'



1b) 您可以点击'细节>>' 按键以查看选择框列表。



2) 去删除 cookies 之前,请确定'删除临时 cookies', '删除全部 cookies' 和'关闭全部标签' 框口都被钩上.



3) 现在请您关闭所有开着的浏览器窗口，并重开一个浏览器窗口，输入 bet365 网站并登陆您的帐户。

- 如果您原来的问题仍没有解决，请联系我们的客服人员协助您。您可以在本文件的首页查看到联系我们的信息。