

Opera 浏览器安全设置

概要

以下信息用于解决使用 Opera 浏览器 9.0 版本或者更高版本，登录 bet365 网站时遇到的任何问题。

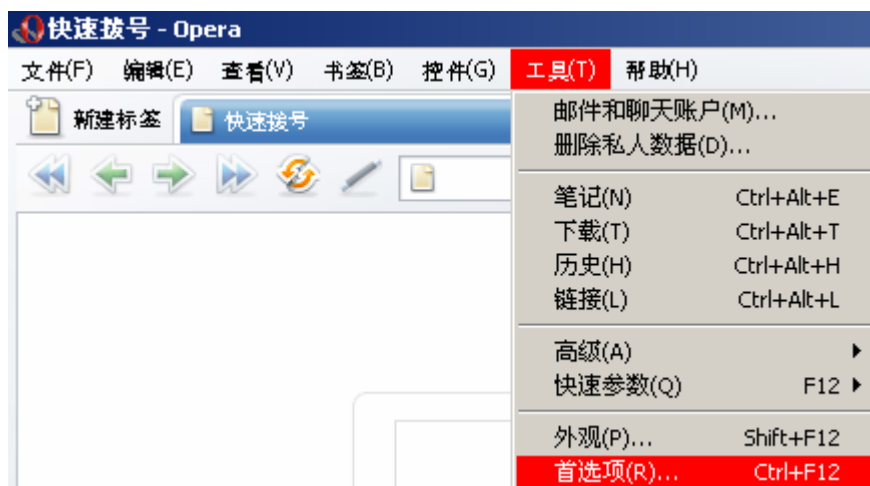
'安全设置'是指您的浏览器允许接收什么网址。这是用于阻截恶意网站更改您的电脑设置。

您的浏览器默认设置默许了大部分的网站，其中包括 bet365.com。但是如果您的浏览器安全设置比默认高，那么您的电脑将阻止一些网页正确显示或者显示整个网页。

如果您在完成以下操作以后，仍然存在技术问题；或者您希望我们的专业客服人员协助您进一步解决问题，请登录我们的网址 bet365 网站，然后点击'联系我们'按钮获得联系我们的相关信息。

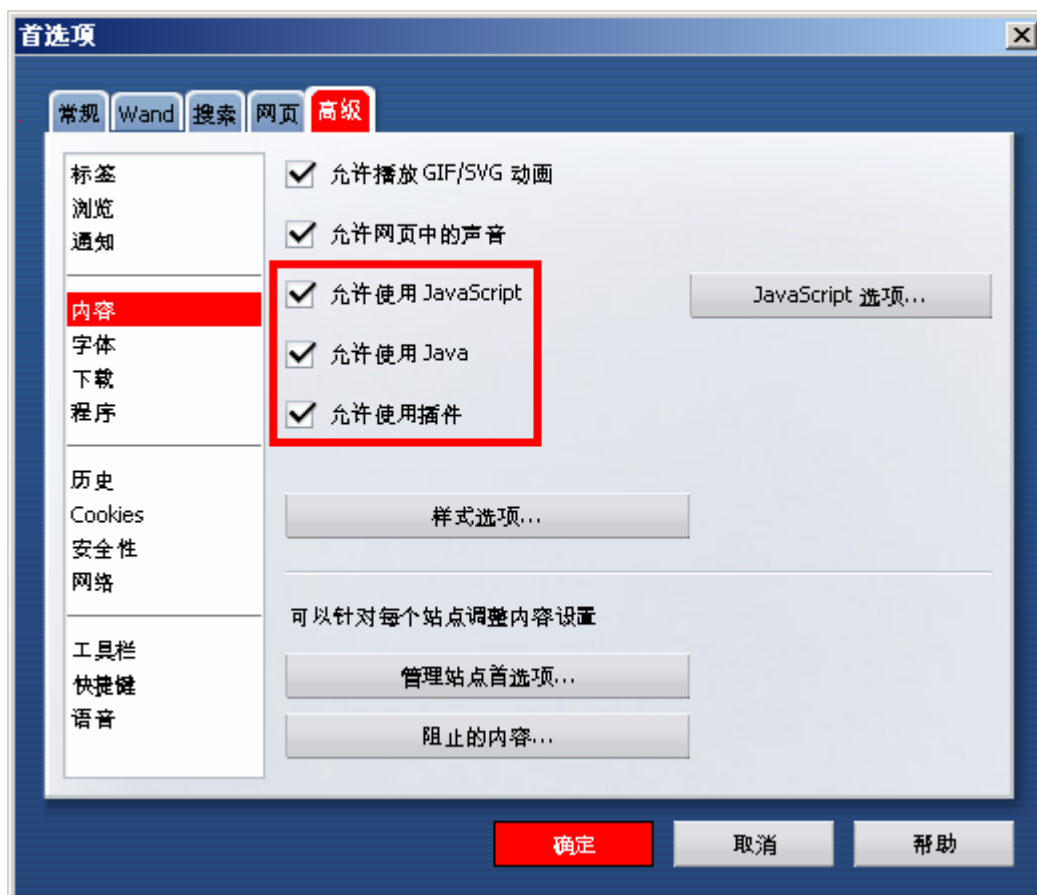
或者，您可以电邮至support-sch@customerservices365.com或致电+44 1782 684 657。

- 1) 开启快速拨号-Opera 浏览器。
- 2) 点击工具栏中的'工具'键，然后点'首选项'。

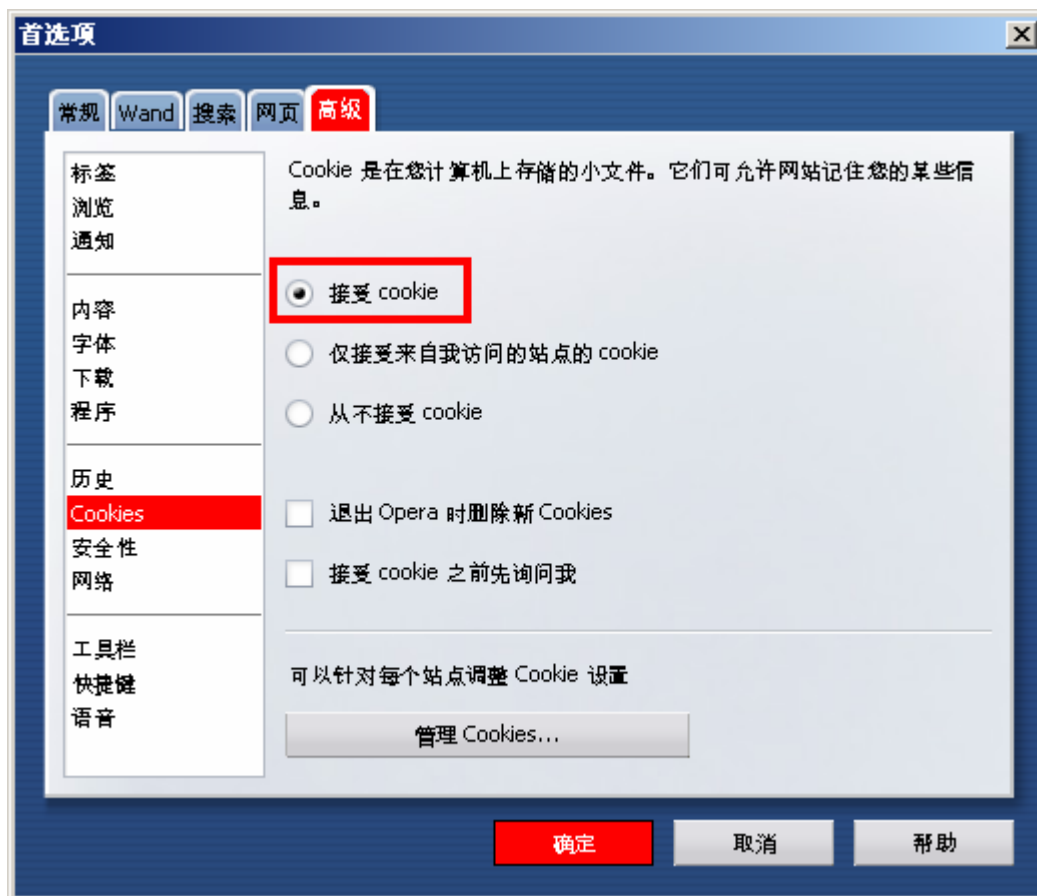


3) 选择'高级' 标签，然后在左边菜单点'内容' 选项，请确保以下的选项都打上钩：

- '允许使用 JavaScript'
- '允许使用 Java'
- '允许使用插件'



4) 点击'Cookies'选项。确定'接受 Cookie ' 这个选项上选择'确定' 。



- 如果您仍然存在技术问题；请联系我们的客服人员协助您进一步解决问题。请参考这个文件第 1 页的联系我们部分信息。