

概要

如果您使用的是Safari浏览器1.3或者更高版本，以下信息将帮助您解决登录bet365网站时遇到的任何问题。

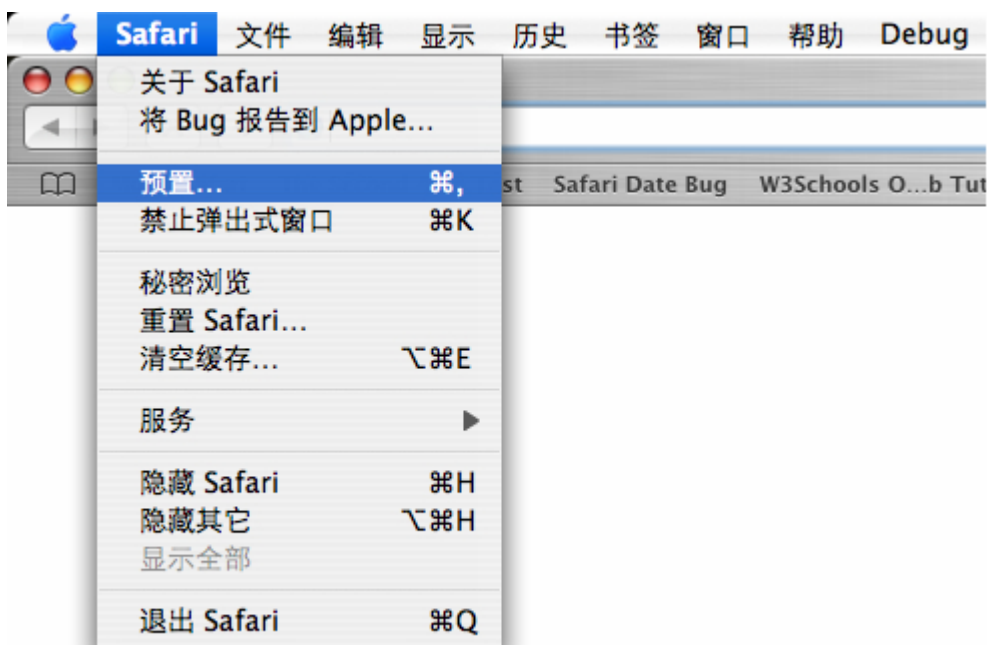
Cookies是记录您所浏览的网站以方便您下次访问的小文件。他们可帮助我们识别登录的客户；记录相关信息比如惯用语言和赔率格式，甚至在您未登录时也能识别您的惯用语言和赔率格式。在某些情况下，访问网站的问题可通过删除cookies解决

如果您在完成以下操作以后，仍然存在技术问题；或者您希望我们的专业客服人员协助您进一步解决问题，请登录我们的网址bet365网站，然后点击‘联系我们’按钮获得联系我们的相关信息。

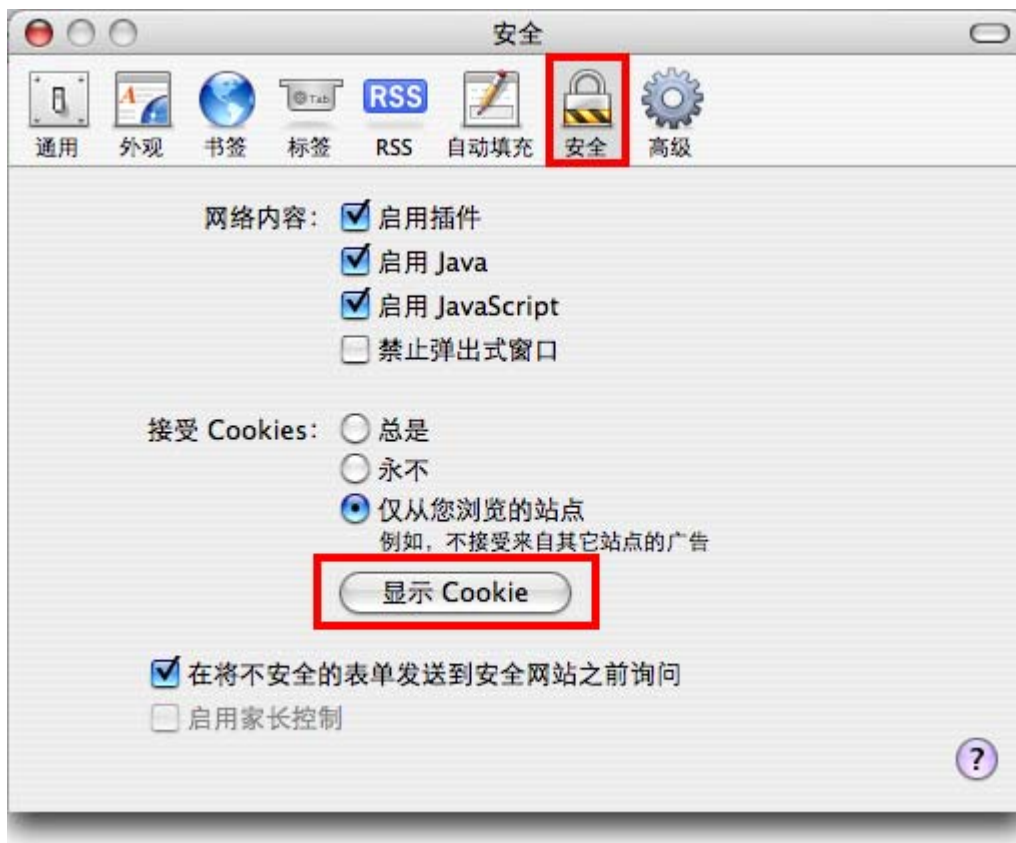
或者，您可以电邮至support-sch@customerservices365.com或致电+44 1782 684 657。

进入删除Cookies功能

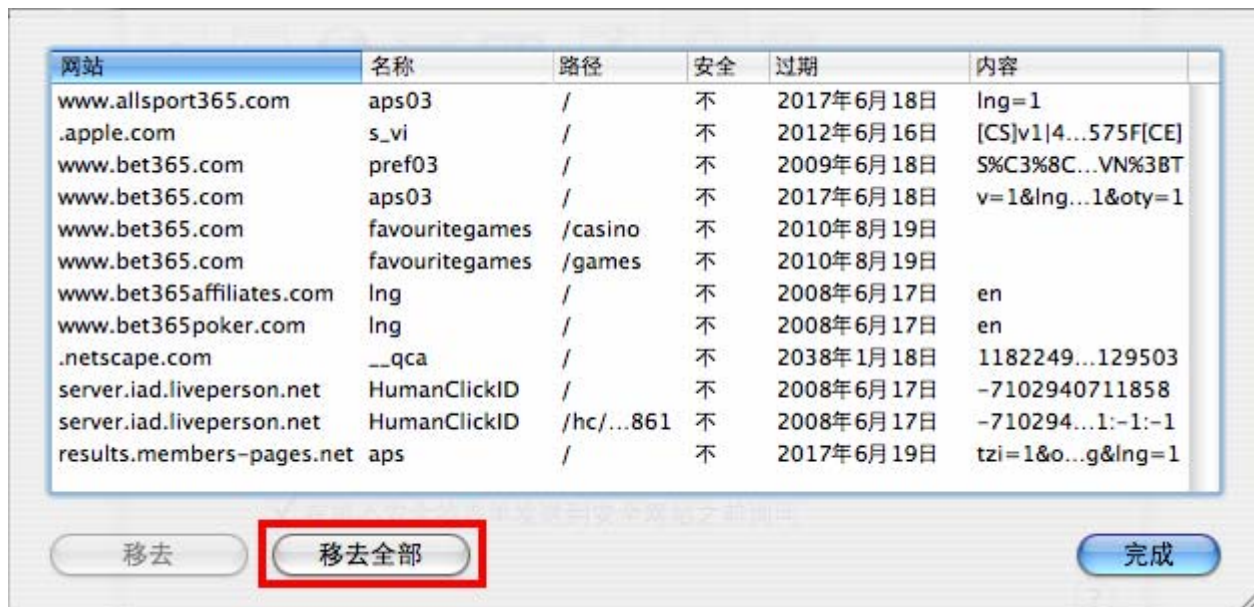
1) 打开您的浏览器，在 Safari菜单中选择‘预置’。



2) 选择‘安全’图标，然后点击‘显示Cookie’。



3) 点击‘移去全部’，然后点击‘完成’。



4) 现在请关闭所有正在使用的窗口，然后重新打开一个新的窗口，在地址栏输入bet365网站并登录到您的账户。

- 如果您的问题仍然存在，请与我们的客户服务部联系以获得帮助。联系我们的信息请参考此文件的第一页。