

## 苹果-解决显示器问题

---

### 概况

以下的信息有助于解决由于使用苹果 OSX 而造成的任何网站显示的问题。

该网站在设计上应用屏幕分辨率 1024 x 768，这样可以正确显示现有的内容。如果用一个较低的屏幕分辨率诸如 800 或者 600 多的，网站将会有很多错误的信息。

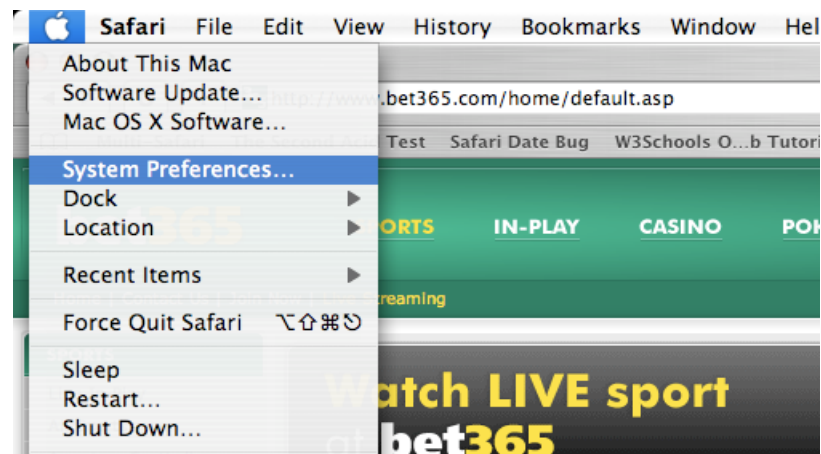
如果完成以下步骤后仍然有问题，或者您希望我们的客户服务人员帮助您解决问题，请您在我们的网站上选择'联系我们'的按键和我们联系。

或者，[您可以电邮至support-sch@customerservices365.com](mailto:support-sch@customerservices365.com) 或致电+44 1782 684 657。

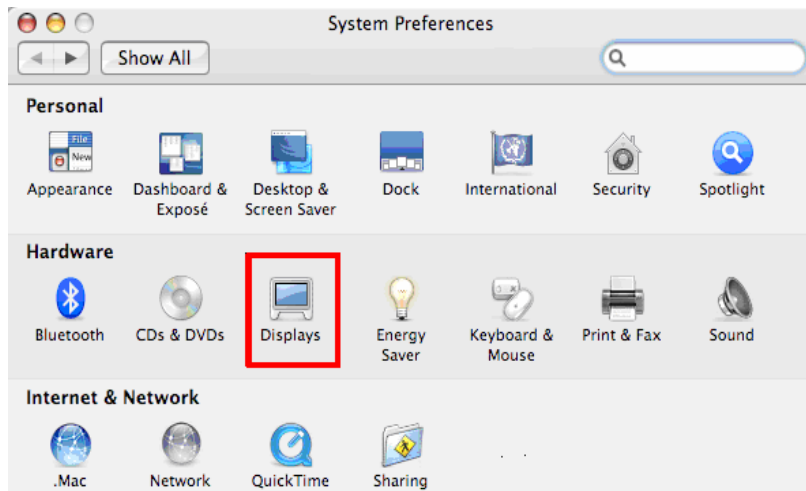
---

### 更改苹果屏幕分辨率

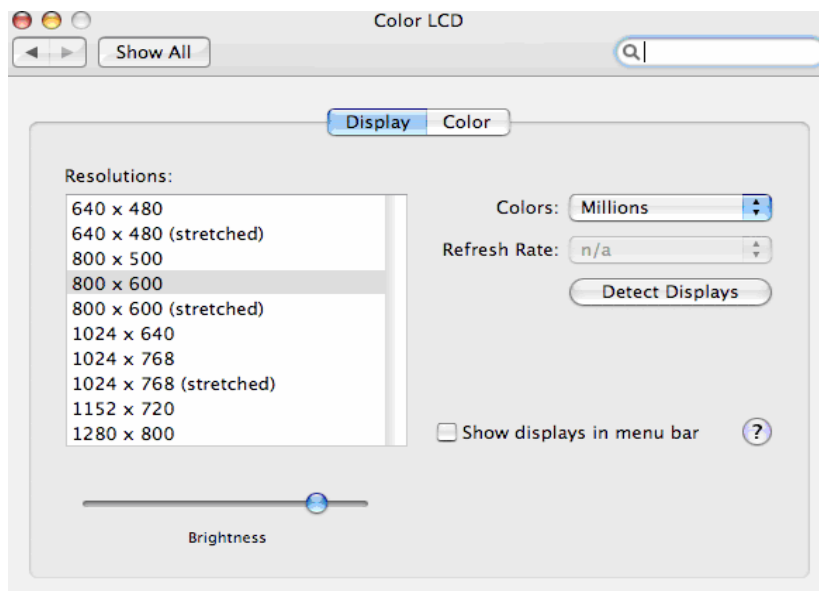
- 1) 点击苹果并选择系统预置，如下图:



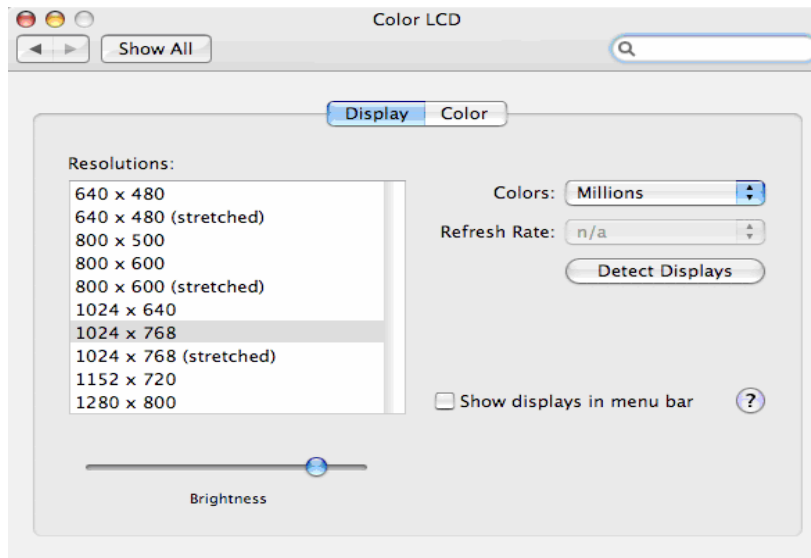
- 2) 按照屏幕的提示，从硬件选项里选择显示:



3) 彩色液晶显示器的屏幕将会出现，并显示当前的屏幕分辨率，如下：



4) 屏幕分辨率需要选择 1024 x 768，选择后屏幕会自动更新：



- 如果您仍然有问题，请联系我们的客服人员帮助您。该信息的首页有我们的联系方式。