

Opera- Ta bort Cookies

Översikt

Informationen nedan bör lösa problem med bet365's webbsida när du använder Opera browser, version 9 eller senare.

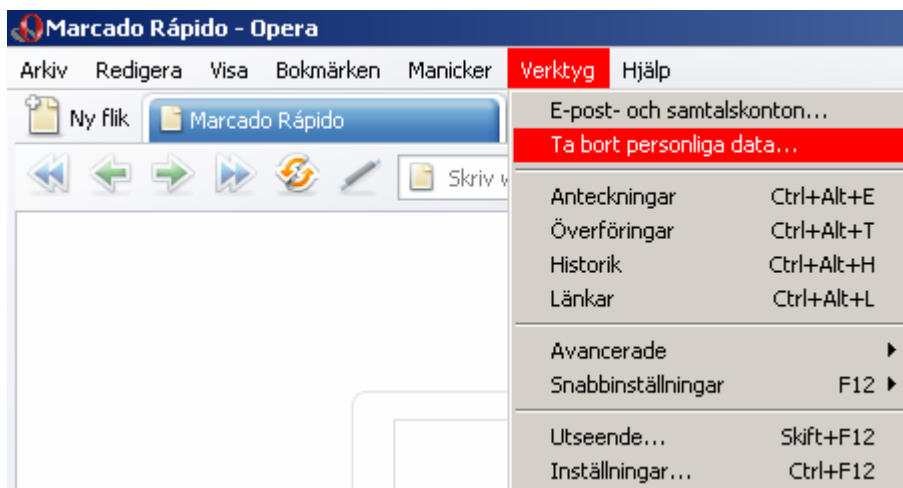
Cookies är små textfiler som webbsidor, som denna, placerar på din dator för att komma ihåg dig nästa gång du besöker sidan. Dessa cookies hjälper oss att känna igen dig när du loggar in och kommer ihåg information så som det språk och det oddsformat du valt, även när du inte är inloggad på ditt konto. I bland kan problem med att få tillgång till sidan lösas genom att ta bort existerande cookies.

Om du fortsätter att ha problem efter att du har fullföljt stegen nedan eller om du vill att någon av våra kundtjänstmedarbetare ska hjälpa dig med dessa förändringar, kontakta oss vänligen genom att gå till www.bet365.com och välj knappen 'Kontakta oss'.

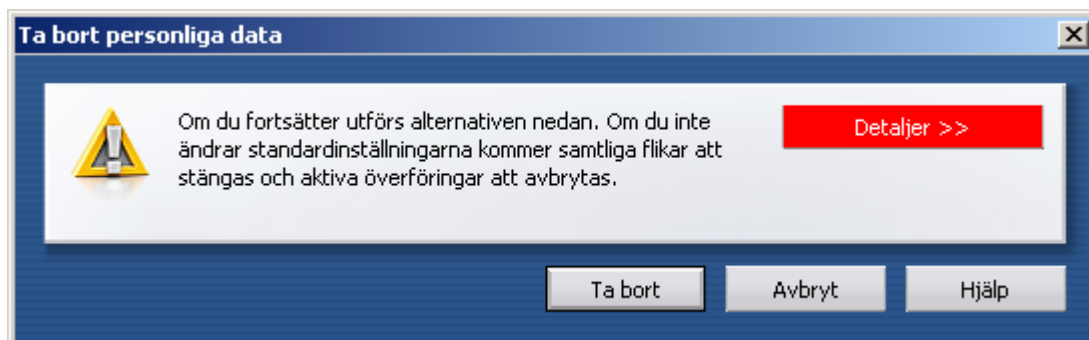
Alternativt kan du e-maila support-swe@customerservices365.com eller ringa +44 1782 684 660.

Öppna funktionen Ta bort Cookies

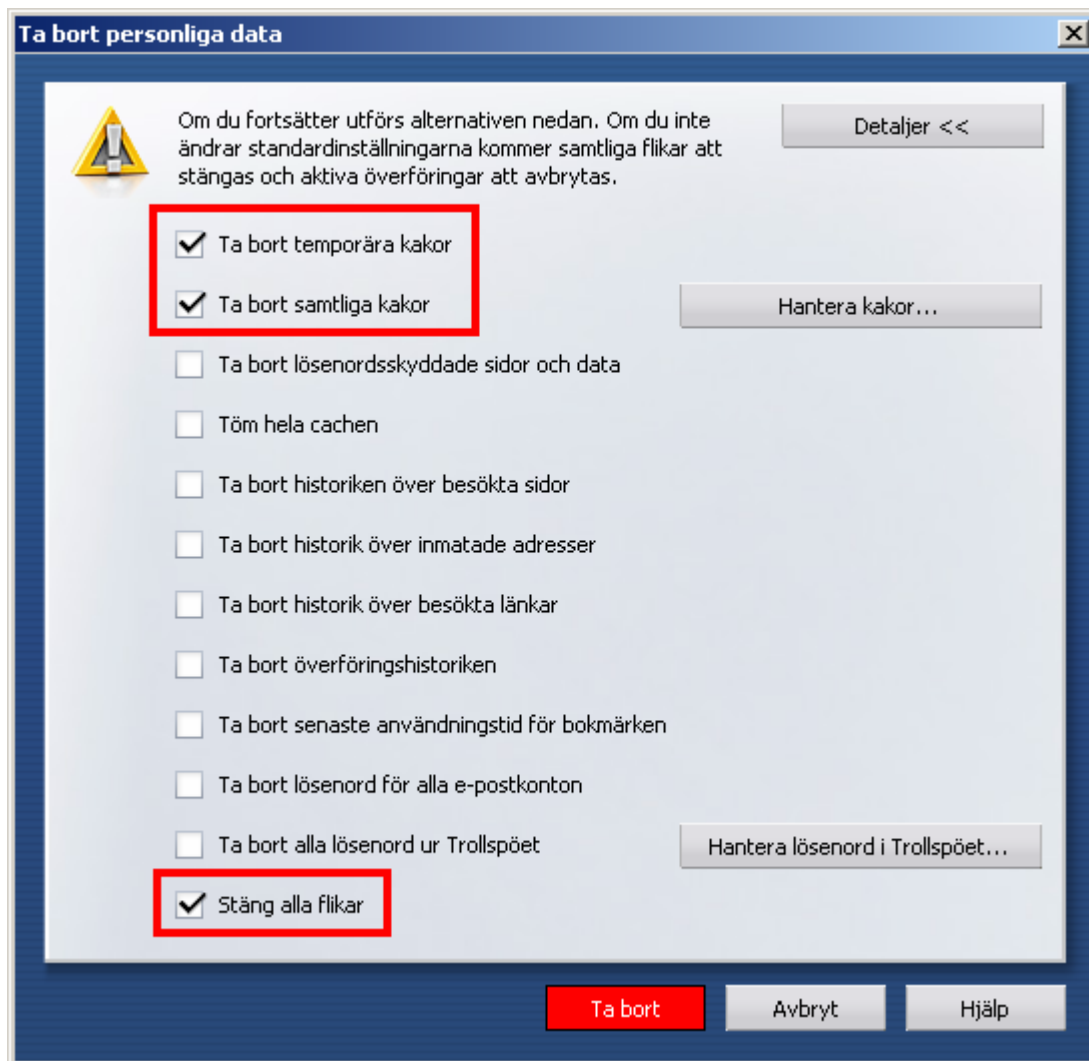
1a) Öppna upp din browser och välj 'Verktyg' och därefter 'Ta bort personliga data...'



1b) Du kan behöva klicka på 'Detaljer >>' knappen för att för att få fram en lista.



- 2) För att radera cookies, se till att 'Ta bort temporära kakor', 'Ta bort samtliga kakor' och 'Stäng alla flikar' är ikryssade innan du klickar på 'Ta bort' knappen.



- 3) Stäng nu ner alla internet fönster som är öppna och återöppna i ett nytt browserfönster, skriv in www.bet365.com och logga därefter in på ditt konto.

- Om du fortfarande upplever problem, vänligen kontakta en av våra medarbetare på den svenska supporten som kan hjälpa dig. Se "kontakta oss" för kontaktinformation längst upp i detta dokument.