

Internet Explorer böngésző - Cookie-k engedélyezése

Áttekintés

A lenti információk segítenek megoldani a weboldalunkkal kapcsolatos problémákat az Internet Explorer 6-os vagy régebbi verziójának használata esetén.

A cookie-k kis szöveges fájlok, amelyeket a miénkhez hasonló oldalak helyeznek el számítógépére, hogy legközelebbi látogatásakor az oldal emlékezzen Önre és felismerje. Ezek a cookie-k segítenek bejelentkezésekor felismerni Önt, valamint ezáltal emlékezni olyan információkra, mint például a kiválasztott nyelve és nyereményszorzó formátuma. Fontos, hogy böngészője beállításában a cookie-k engedélyezve legyenek.

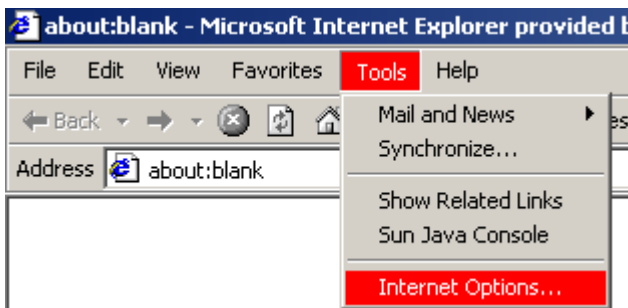
Amennyiben a lenti lépések elvégzését követően sem oldódtak meg a problémái vagy szeretné ha egy kollégánk segítené Önnek, kérjük használja az elérhetőségeinket, amelyeket a Kapcsolat gombra kattintva érhet el.

Emellett írhat nekünk a support-hun@customerservices365.com e-mail címre vagy hívhat bennünket a 00800 12 365 365 telefonszámon.

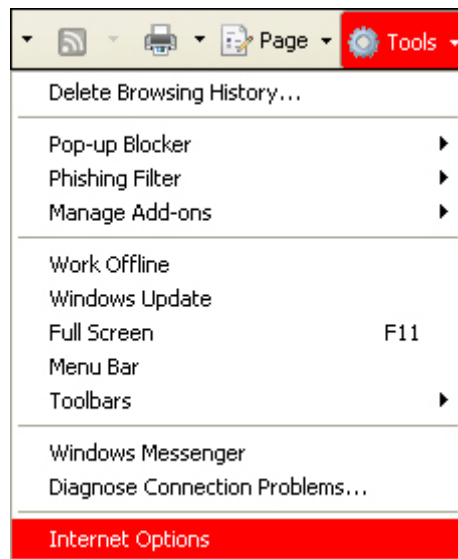
Cookie-k engedélyezése funkció elérése

1a) Indítsa el böngészőjét és kattintson a Tools menüre felül, majd válassza az Internet Options... pontot.

Internet Explorer 6



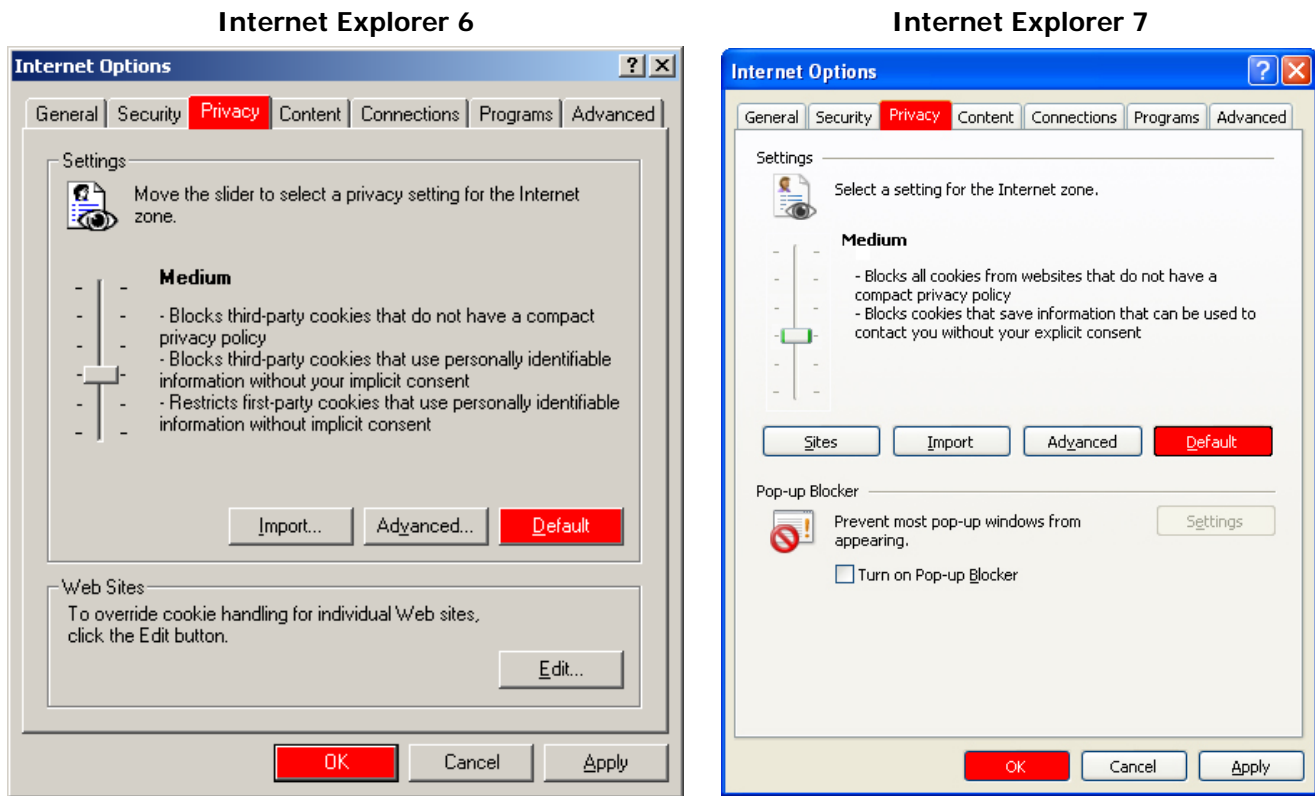
Internet Explorer 7



1b) Ez megnyitja az Internet Options ablakot.

Cookie-k engedélyezése

2) Válassza a Privacy fület. Kattintson a default gombra, hogy visszaállítsa alapértelmezett biztonsági szintet.



3) Kattintson az OK gombra, hogy bezárja az ablakot és elfogadja a módosításokat.

4) Zárjon be minden böngésző ablakot és nyisson egy újat, majd írja be a weboldalunk címét és jelentkezzen be.

- Amennyiben továbbra is problémája lenne, kérjük lépjen kapcsolatba ügyfélszolgálatunkkal. Elérhetőségeinket megtalálja a dokumentum 1. oldalán.